

CONVERTISSEURS SINUSOÏDAUX DC/AC AL



AL1000-1800

+ Points Forts

- Onde sinusoïdale pure
- Rendement élevé
- Silencieux
- Puissance de pointe
- Qualité de fabrication
- Garantie 3 ans
- Sortie sur bornier

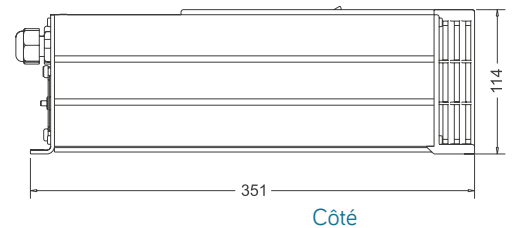
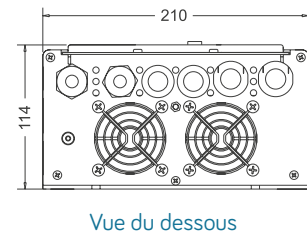
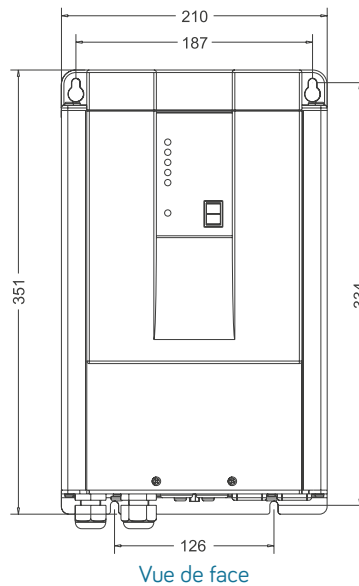
■ La gamme de convertisseurs sinusoïdaux professionnels AL offre une qualité supérieure pour un large éventail d'applications.

A la différence de nombreux autres convertisseurs, la sortie sinusoïdale sans distorsion des AL assure une alimentation sans faille de tous vos équipements 230 V. De plus, tous les modèles sont équipés d'un mode veille.

	Description	Puissance	Puiss. de pointe
AL12-1000	12Vdc/230 V	1000 W	2000 W
AL24-1400	24Vdc/230 V	1400 W	2800 W
AL12-1600	12Vdc/230 V	1600 W	2500 W
AL24-1800	24Vdc/230 V	1800 W	3000 W
AL48-1800	48Vdc/230 V	1800 W	3000 W

Dim : 351x114x210 mm (Lxlxh) - 10,5 kg

Câbles intégrés



■ OPTION COMMANDES À DISTANCE



■ KIT PC-AL



■ REMOTE-AL
Dim : 58x58 mm

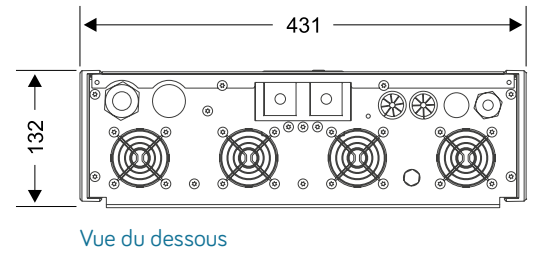
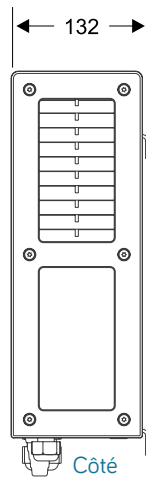
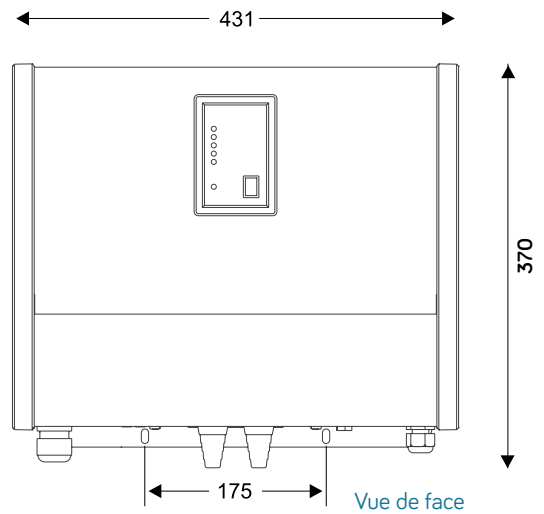


■ REMOTE-LCD
Commande programmable LCD
Dim : 130 x 70 x 36 mm



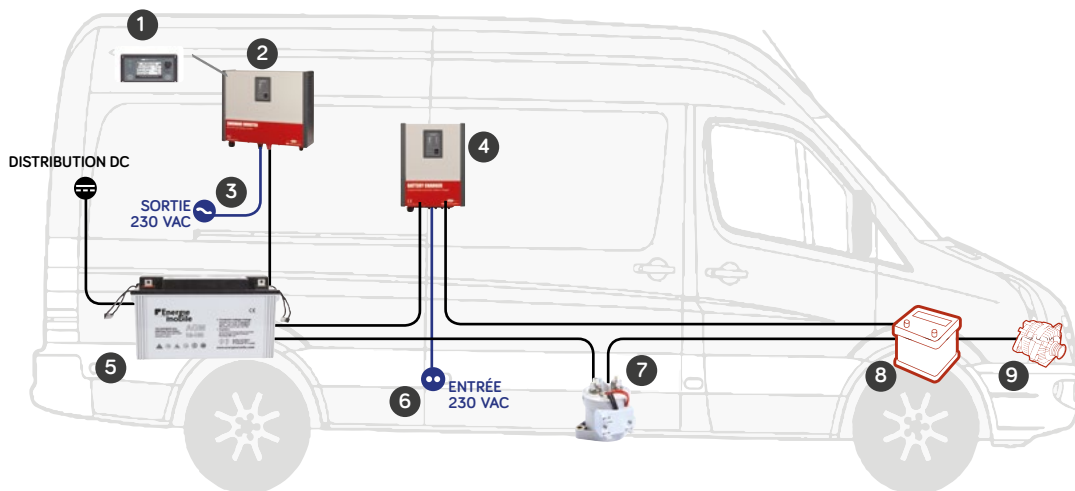


AL2000-3500



	Description	Puissance	Puiss. de pointe
AL12-2000	12Vdc/230 V	2000 W	4000 W
AL12-3000	12Vdc/230 V	3000 W	5000 W
AL24-2500	24Vdc/230 V	2500 W	5500 W
AL24-3500	24Vdc/230 V	3500 W	6500 W
AL48-3500	48Vdc/230 V	3500 W	6500 W

Dim : 370x431x132 mm (Lxlxh) - 18,5 kg



- 1 Commande à distance
- 2 Convertisseur
- 3 Sortie tableau 230 V
- 4 Chargeur de batterie
- 5 Batterie auxiliaire
- 6 Prise entrée 230 V
- 7 Coupleur/séparateur
- 8 Batterie moteur
- 9 Alternateur

